



УПРАВЛЕНИЕ ФЕДЕРАЛЬНОЙ СЛУЖБЫ  
ГОСУДАРСТВЕННОЙ СТАТИСТИКИ  
ПО Г. МОСКВЕ И МОСКОВСКОЙ ОБЛАСТИ

# Статистика жилья и коммунальных услуг г. Москвы



2020-2021 гг.



УПРАВЛЕНИЕ  
ФЕДЕРАЛЬНОЙ СЛУЖБЫ  
ГОСУДАРСТВЕННОЙ СТАТИСТИКИ  
ПО Г. МОСКВЕ И МОСКОВСКОЙ ОБЛАСТИ

# Статистика жилья и коммунальных услуг

2020-2021 гг.

- 01 ОБЩАЯ ПЛОЩАДЬ ЖИЛЫХ ПОМЕЩЕНИЙ
- 02 СТРОИТЕЛЬСТВО ЖИЛЫХ ДОМОВ
- 03 ДОЛЯ ПЛОЩАДИ ЖИЛИЩНОГО ФОНДА,  
ОБЕСПЕЧЕННОГО ВСЕМИ ВИДАМИ БЛАГОУСТРОЙСТВА
- 04 ОБОРУДОВАНИЕ ЖИЛИЩНОГО ФОНДА
- 05 СОЦИАЛЬНЫЕ ВЫПЛАТЫ

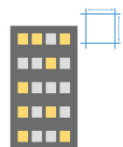




# ОБЩАЯ ПЛОЩАДЬ ЖИЛЫХ ПОМЕЩЕНИЙ

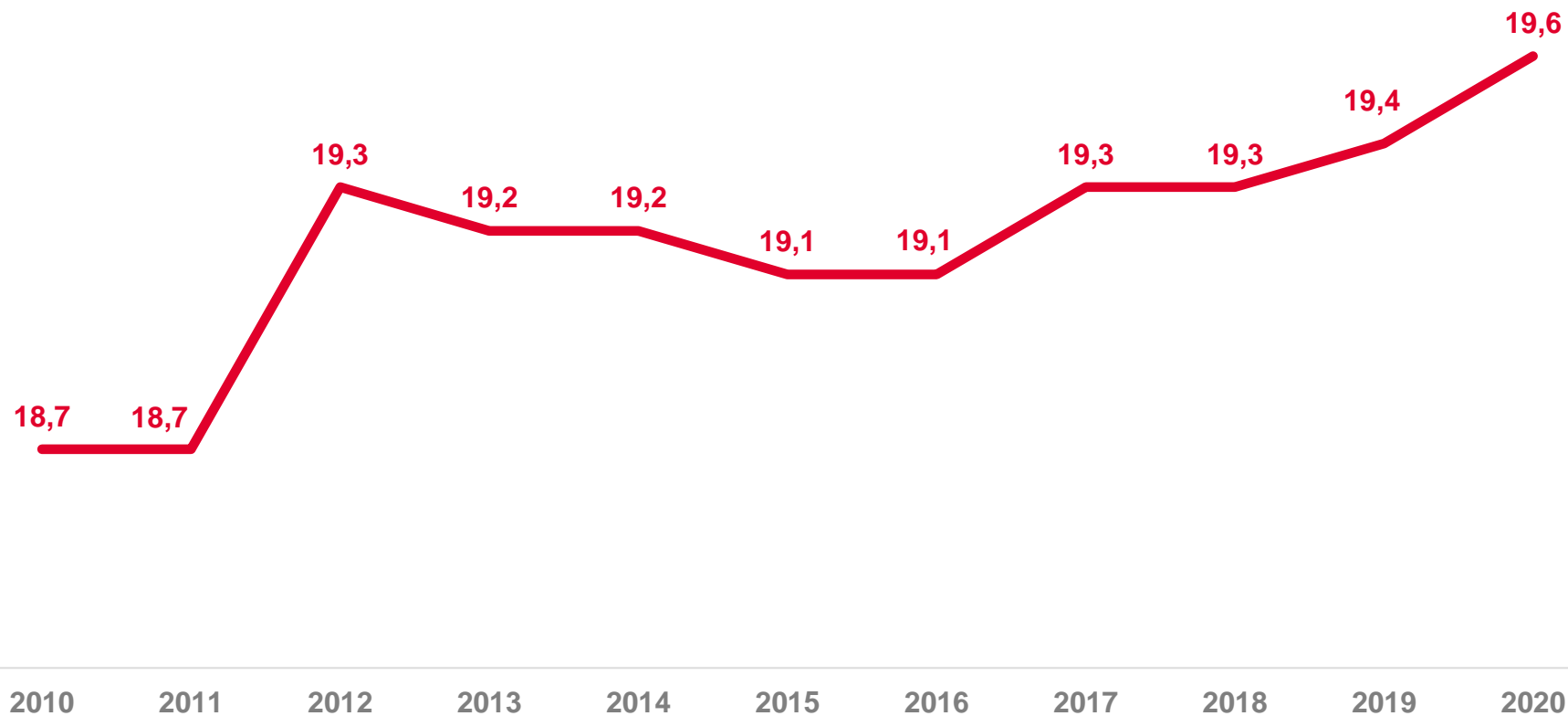
В СРЕДНЕМ НА 1 ЖИТЕЛЯ НА КОНЕЦ ГОДА, КВ. М

НА КОНЕЦ 2020 г.



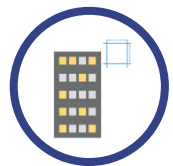
**19,6**

ВСЕГО



 Всего

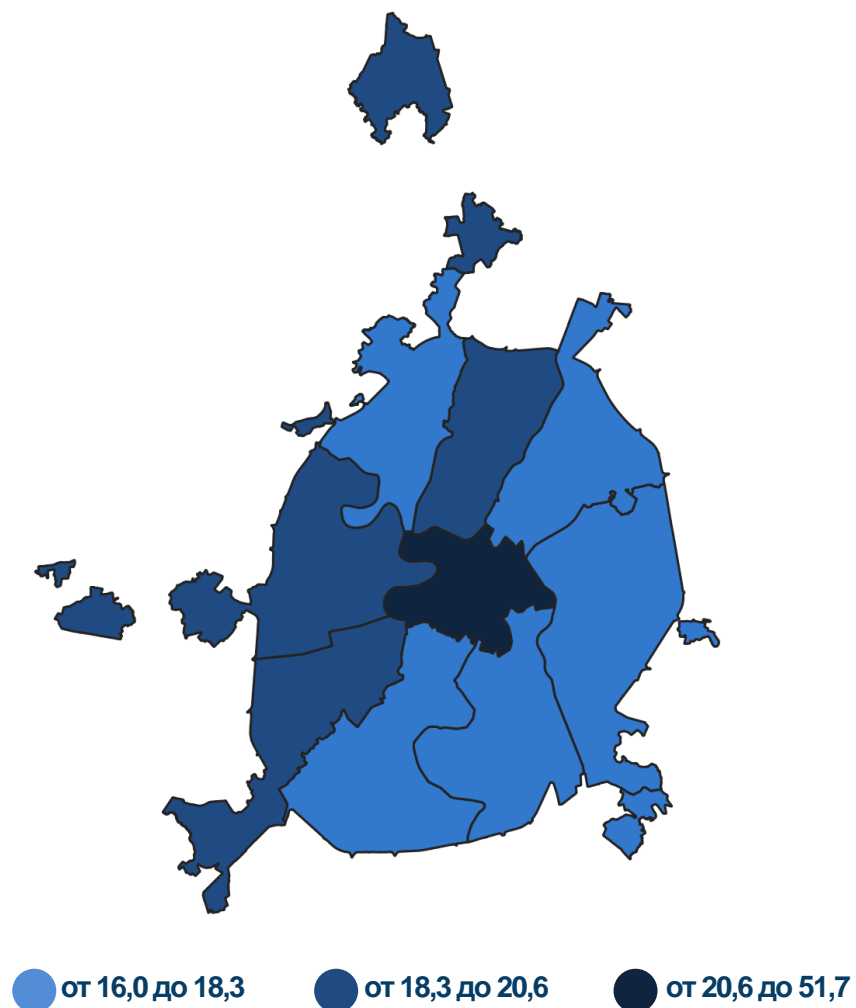




# ОБЩАЯ ПЛОЩАДЬ ЖИЛЫХ ПОМЕЩЕНИЙ

В СРЕДНЕМ НА 1 ЖИТЕЛЯ НА КОНЕЦ 2020 г., КВ. М

Административные округа г. Москвы  
с наибольшими и наименьшими значениями





# СТРОИТЕЛЬСТВО ЖИЛЫХ ДОМОВ

ТЫС. КВ. М ОБЩЕЙ ПЛОЩАДИ

ЯНВАРЬ-ДЕКАБРЬ 2021 г.

ВВОД В ДЕЙСТВИЕ  
ЖИЛЫХ ДОМОВ

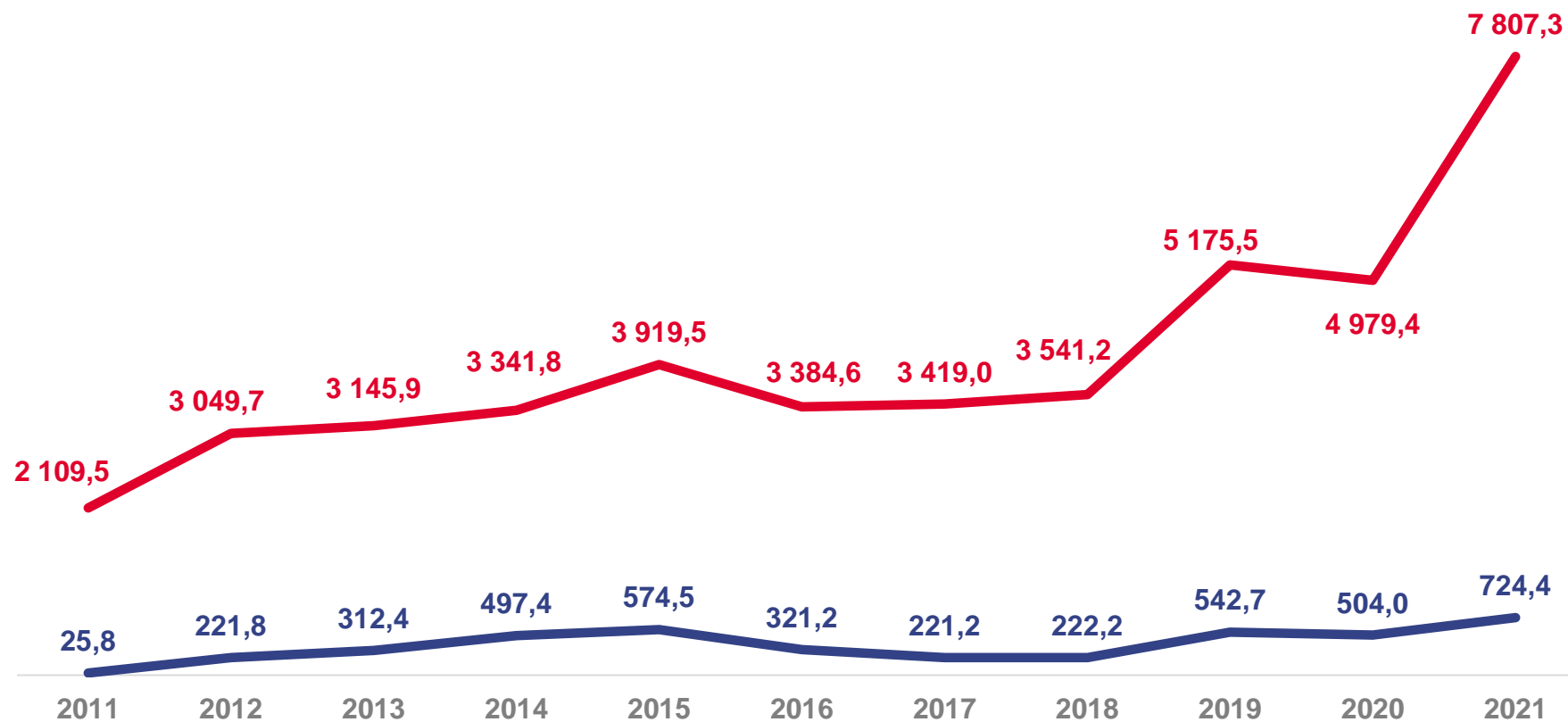
**7 807,3**

тыс. кв. м общей  
площади жилых  
помещений

ИЗ НИХ  
ПОСТРОЕНО НАСЕЛЕНИЕМ

**724,4**

тыс. кв. м общей  
площади жилых  
помещений



■ ввод в действие жилых домов

■ из них построено населением

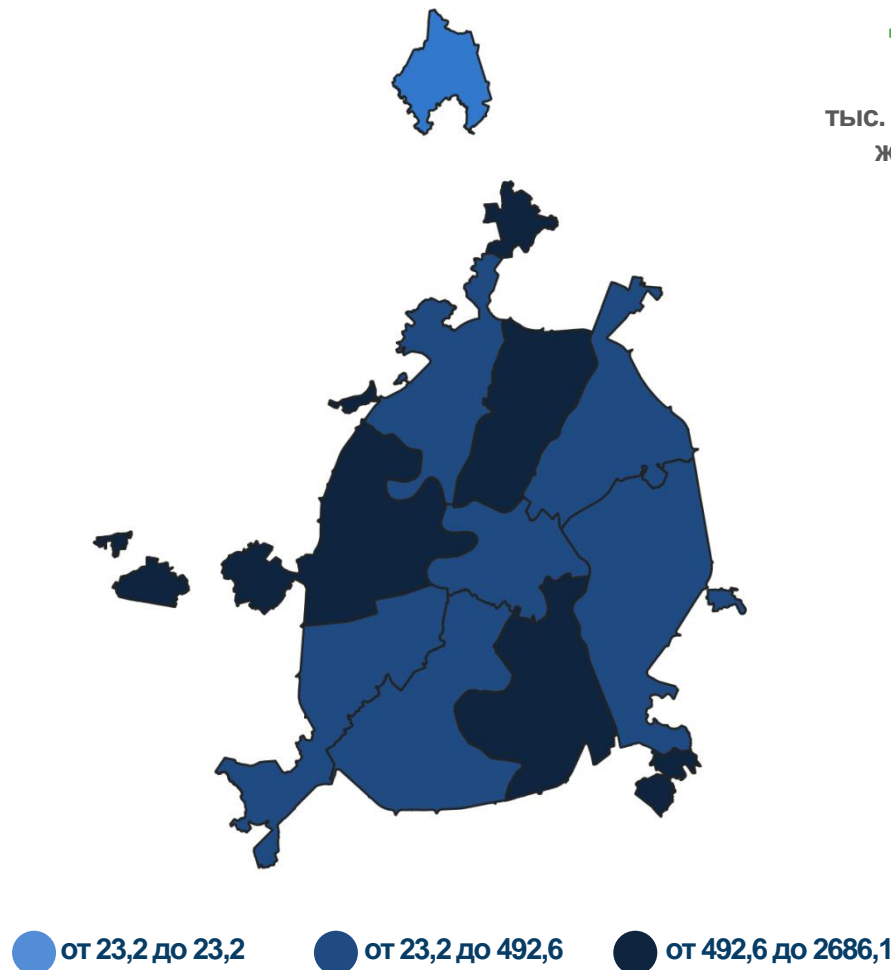
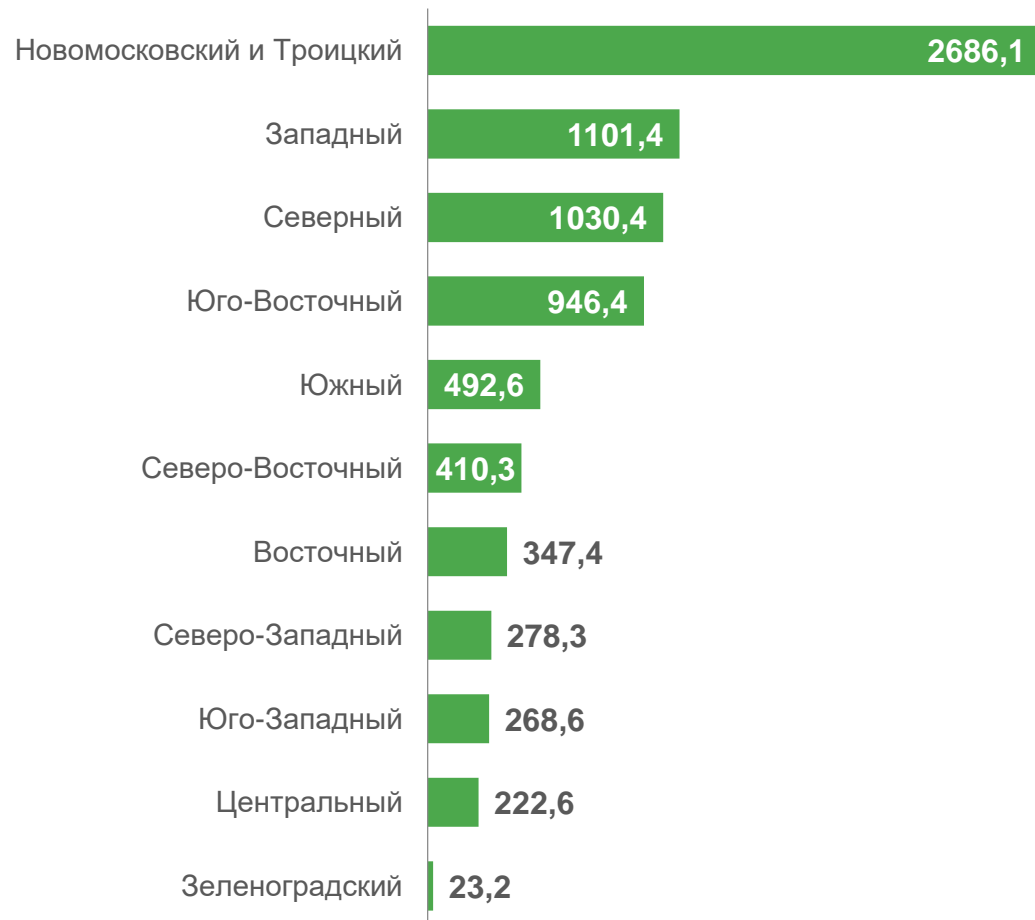




# СТРОИТЕЛЬСТВО ЖИЛЫХ ДОМОВ

ЯНВАРЬ-ДЕКАБРЬ 2021 г., ТЫС. КВ. М ОБЩЕЙ ПЛОЩАДИ ЖИЛЫХ ПОМЕЩЕНИЙ

Административные округа г. Москвы



Всего  
**7 807,3**  
тыс. кв. м общей площади  
жилых помещений

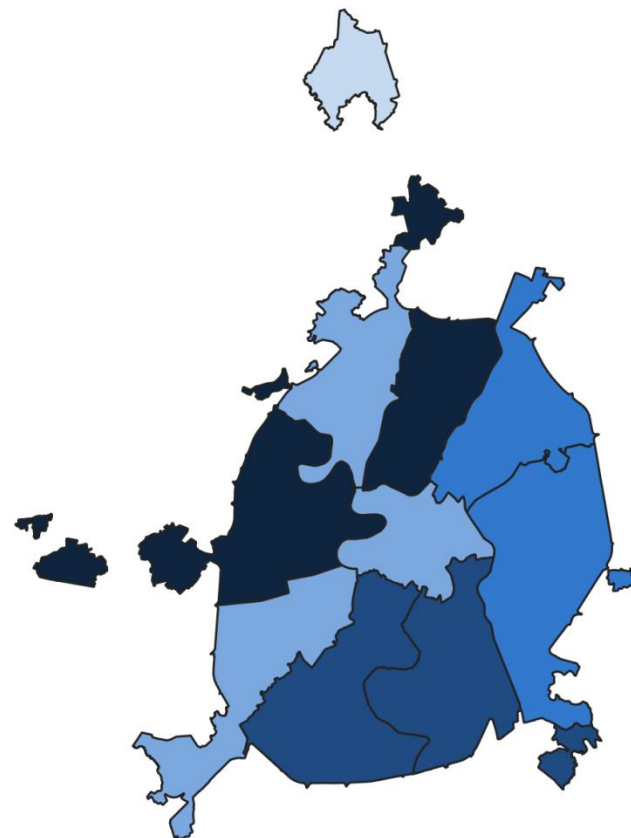
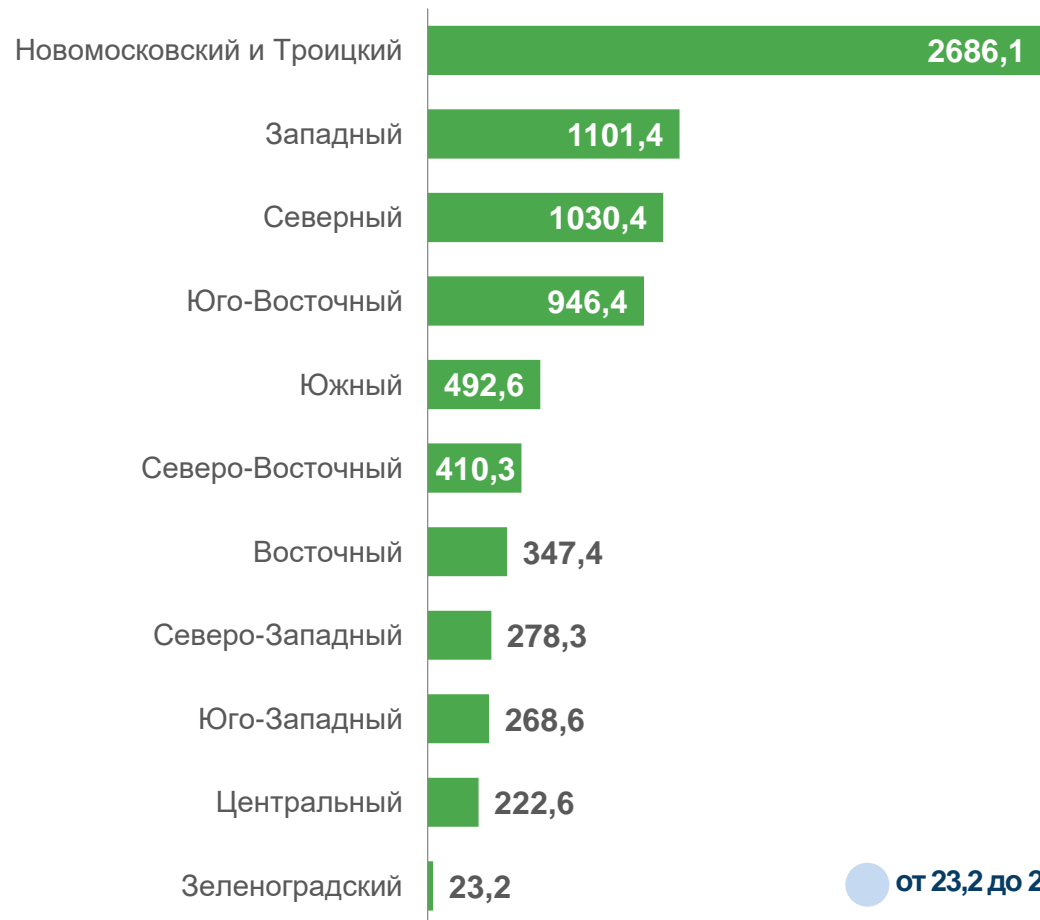




# СТРОИТЕЛЬСТВО ЖИЛЫХ ДОМОВ

ЯНВАРЬ-ДЕКАБРЬ 2021 г., ТЫС. КВ. М ОБЩЕЙ ПЛОЩАДИ ЖИЛЫХ ПОМЕЩЕНИЙ

Административные округа г. Москвы



от 23,2 до 23,2

от 23,2 до 278,3

от 278,3 до 410,3

от 410,3 до 946,4

от 946,4 до 2686,1

**Всего**  
**7 807,3**  
тыс. кв. м общей площади  
жилых помещений



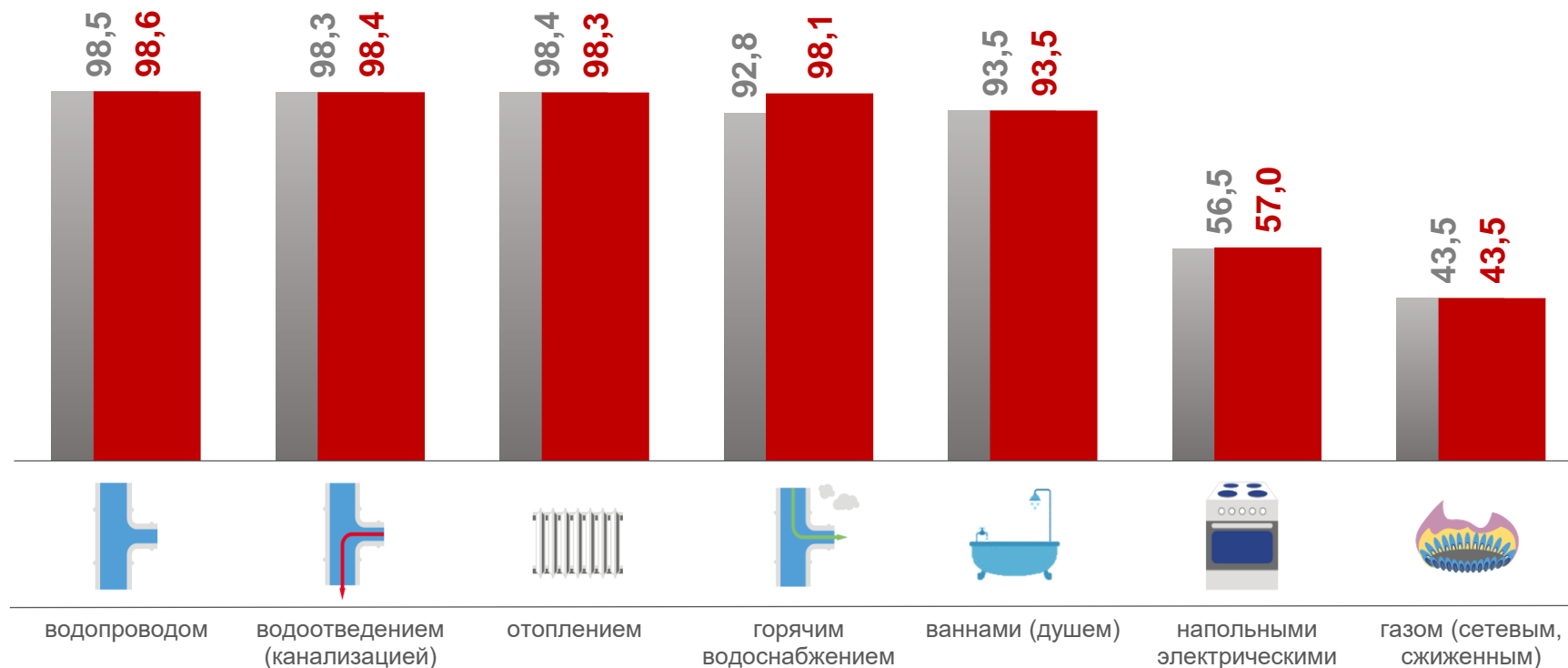

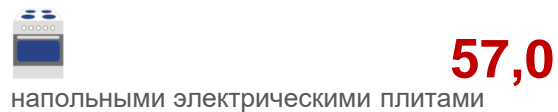


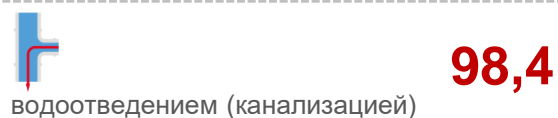


# ОБОРУДОВАНИЕ ЖИЛИЩНОГО ФОНДА

НА КОНЕЦ ГОДА, %

НА КОНЕЦ 2020 г.

Жилищный фонд,  
оборудованный:



■ 2019 г.

■ 2020 г.







# СОЦИАЛЬНЫЕ ВЫПЛАТЫ

НА ОПЛАТУ ЖИЛИЩНО-КОММУНАЛЬНЫХ УСЛУГ, РУБЛЕЙ

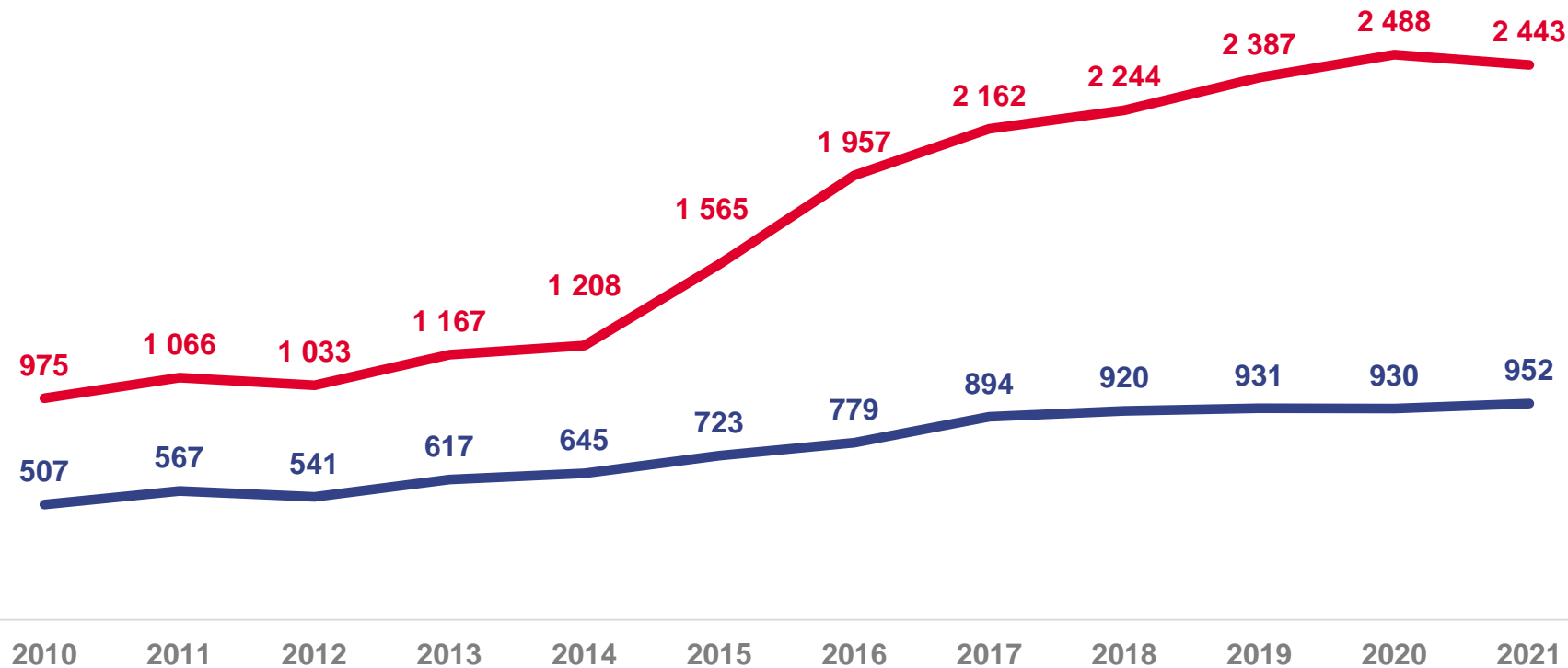
2021 г.

Среднемесячный размер  
начисленных субсидий  
на семью

**2 443**  
рубля

Среднемесячный размер  
социальной поддержки  
на 1 пользователя

**952**  
рубля



Среднемесячный размер начисленных субсидий на семью



Среднемесячный размер социальной поддержки на 1 пользователя





# ТЕПЛОВЫЕ СЕТИ, НУЖДАЮЩИЕСЯ В ЗАМЕНЕ

В % К ОБЩЕЙ ПРОТЯЖЕННОСТИ ТЕПЛОВЫХ СЕТЕЙ НА КОНЕЦ 2020 г.

Административные округа г. Москвы

